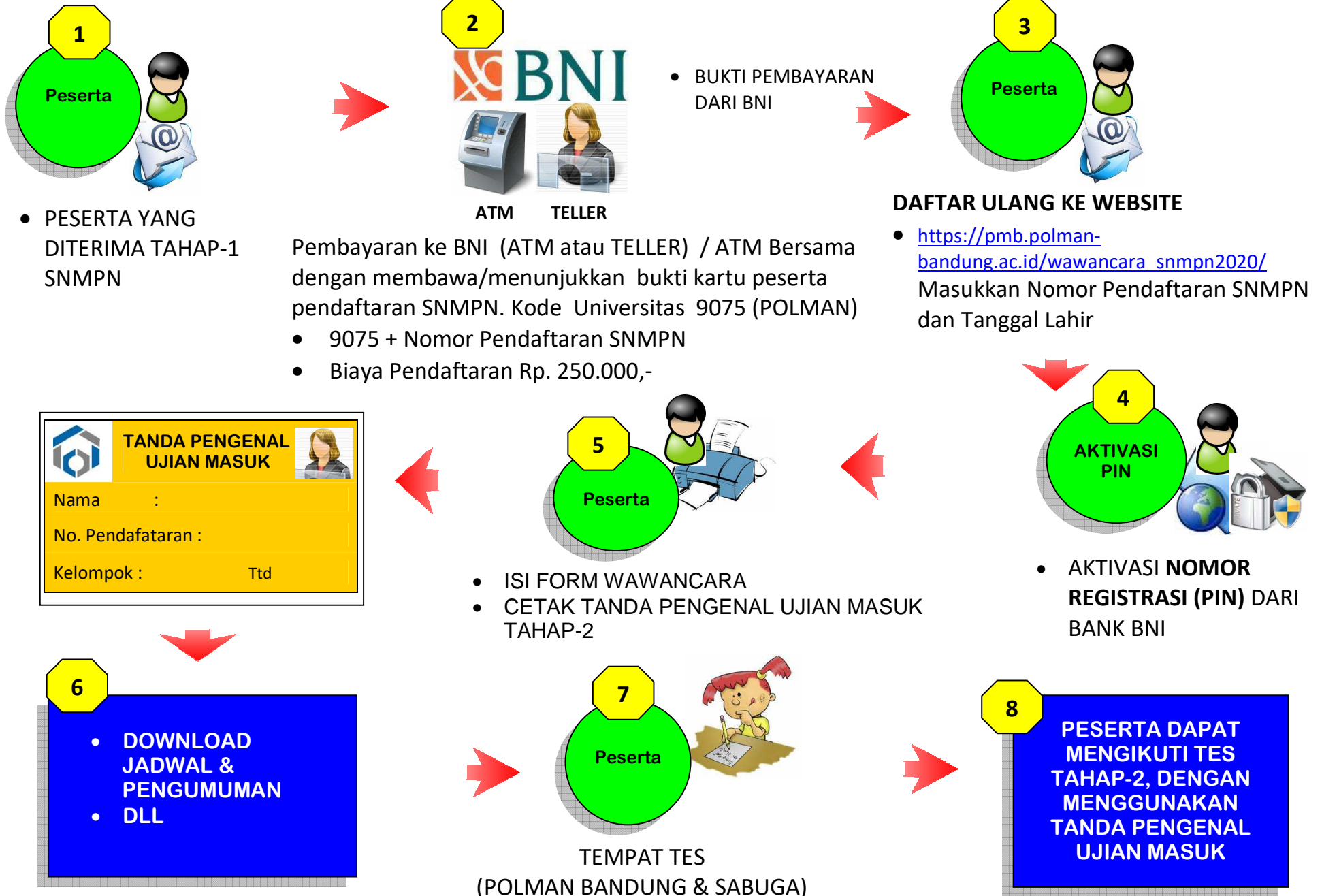




**PANDUAN
DAFTAR ULANG & PEMBAYARAN
JALUR SNMPN
2020**

ALUR PENDAFTARAN ULANG TAHAP-2 (SNMPN) ON LINE - POLMAN BANDUNG



1. Akses alamat https://pmb.polman-bandung.ac.id/wawancara_snmpn2020/

Login dengan No Pendaftaran dan Tanggal Lahir

The screenshot shows a web browser at the URL pmb.polman-bandung.ac.id/wawancara_snmpn2020/. The page header includes the Polman logo and the text 'Peserta'. The main content area is titled 'Login Peserta' and contains two input fields: 'No Pendaftaran' and 'Tanggal Lahir'. Below the 'Tanggal Lahir' field, there is a hint: 'Contoh : 01-12-2000 (tanggal-bulan-tahun)'. A green 'Login' button is positioned below the input fields. The footer of the page states 'Developed By UPT PUSKOMEDIA POLMAN BANDUNG 2019' and 'Peserta' with an upward arrow.

2. Setelah berhasil maka akan tampil form aktivasi , silahkan isi PIN / No Registrasi yang didapat dari Bank BNI (Teller atau ATM) . **Bagi Peserta KIP hanya melakukan Klik Tombol Aktivasi Tanpa mengisi PIN / No Registrasi**

The screenshot shows the 'Aktivasi PIN' form. The header includes the Polman logo and the text 'Aktivasi PIN Logout |'. The main content area is titled 'Aktivasi PIN' and contains two input fields: 'No Pendaftaran' and 'PIN / No Registrasi'. The 'No Pendaftaran' field has a red background. A green 'Aktivasi' button is positioned below the input fields. The footer of the page states 'Developed By UPT PUSKOMEDIA POLMAN BANDUNG 2019' and 'Logout' with an upward arrow.



ATM BNI

03/04/17 13:17 S1DPTBA056
POLITEKNIK MANUFAKTUR

****222361499957
PEMBAYARAN POLMAN BDG
NO. REKORD : 9690 **No Pendaftaran**
NO. MAHASISWA: 7505210001
NAMA :
PMB POLMAN 1
NO. REFEREN : 9075750521000 **Pin Aktivasi**
NO. REGISTRASI : 09221803
JUMLAH BAYAR : RP100

HARAP SIMPAN TANDA TERIMA INI
SEBAGI BUKTI PEMBAYARAN ANDA
KUNJUNGI WWW.BNI.CO.ID
UNTUK INFORMASI PROMO-PROMO MENARIK

3. Apabila Proses Aktivasi PIN berhasil maka akan tampil pesan Aktivasi berhasil .

localhost menyatakan
Aktivasi berhasil!

Oke

4. Setelah melakukan aktivasi PIN maka akan tampil form data pribadi .

polman
Politeknik Pendidikan Bandung

Aktivasi PIN Data Pribadi Logout

Peserta SNMPN 2020

No Pendaftaran : * Readonly

Nama : * Readonly

Asal Sekolah : * Readonly

Foto : * Readonly

Prodi Pilihan 1 : D4 Teknologi Reayasa Manufaktur * Readonly

Prodi Pilihan 2 : D4 Teknologi Reayasa Perancangan Manufaktur * Readonly

Prodi Pilihan 3 : D3 Pemeliharaan Mesin * Readonly

Latar Belakang Pelajaran SMU/SMK/MA Kegiatan Organisasi Pengetahuan Polman Kesiadaan Taat

Latar Belakang

5. Isilah Latar Belakang secara lengkap.

The screenshot shows the Polman web application interface. At the top, there is a header with the Polman logo and navigation links: 'Aktivasi PIN', 'Data Pribadi', and 'Logout'. Below the header, there are three dropdown menus for 'Prodi Pilihan 1', 'Prodi Pilihan 2', and 'Prodi Pilihan 3', each with a '* Readonly' label. The 'Latar Belakang' menu item is circled in red. Below the menu, the title 'Latar Belakang' is displayed. The form contains several sections with radio button options:

- Orang Tua :**
 - Ayah-Ibu Lengkap
 - Ayah-Ibu Bercerai
 - Anak Yatim
 - Anak Yatim Piatu
- Pekerjaan Orang Tua/Wali :**
 - Pegawai Negeri / Guru / Dosen
 - TNI / Polri
 - Pegawai BUMN / BUMD
 - Pegawai Swasta
 - Wiraswasta
 - Tani / Nelayan
 - Lain-lain
- Penghasilan Orang Tua/Wali (Penghasilan Total) :**
 - P > 6.000.000
 - 6.000.000 > P > 4.000.000
 - 4.000.000 > P > 2.000.000

6. Isilah Pelajaran semasa di SMU/SMK/MA secara lengkap.

The screenshot shows the Polman web application interface. At the top, there is a header with the Polman logo and navigation links: 'Aktivasi PIN', 'Data Pribadi', and 'Logout'. Below the header, there are three dropdown menus for 'Prodi Pilihan 1', 'Prodi Pilihan 2', and 'Prodi Pilihan 3', each with a '* Readonly' label. The 'Pelajaran SMU/SMK/MA' menu item is circled in red. Below the menu, the title 'Pelajaran Semasa di SMU/SMK/MA' is displayed. The form contains several sections:

- Mata Pelajaran yang paling disukai/menantang :** [Text input field]
- Alasan :** [Text area]
- Mata Pelajaran yang paling kurang menantang :** [Text input field]
- Alasan :** [Text area]

Menurut Saudara Bagaimana Penilaian Mata Pelajaran Berikut

Matematika : Mudah

7. Isilah Kegiatan Organisasi secara lengkap.

polman
Pusat Industri Manufaktur Bandung

Aktivasi PIN Data Pribadi Logout | []

Prodi Pilihan 1 : D4 Teknologi Rekayasa Manufaktur * Readonly
Prodi Pilihan 2 : D4 Teknologi Rekayasa Perancangan Manufaktur * Readonly
Prodi Pilihan 3 : D3 Pemeliharaan Mesin * Readonly

Latar Belakang Pelajaran SMU/SMK/MA **Kegiatan Organisasi** Pengetahuan Polman Kesiadaan Taat

Kegiatan Organisasi/Ekstrakurikuler

Apakah Saudara pernah mewakili sekolah saudara dalam suatu kegiatan tertentu :

Ya
 Tidak

Apakah Saudara pernah berorganisasi baik disekolah maupun diluar sekolah :

Tidak pernah
 Pernah menjadi anggota tidak aktif
 Pernah menjadi anggota aktif
 Pernah aktif sebagai pengurus

Jenis Organisasi : []
Sebagai : []

8. Isilah Pengetahuan tentang Polman secara lengkap.

polman
Pusat Industri Manufaktur Bandung

Aktivasi PIN Data Pribadi Logout | []

Prodi Pilihan 1 : D4 Teknologi Rekayasa Manufaktur * Readonly
Prodi Pilihan 2 : D4 Teknologi Rekayasa Perancangan Manufaktur * Readonly
Prodi Pilihan 3 : D3 Pemeliharaan Mesin * Readonly

Latar Belakang Pelajaran SMU/SMK/MA Kegiatan Organisasi **Pengetahuan Polman** Kesiadaan Taat

Pengetahuan Tentang Polman

Saudara Mengetahui Polman dari :

Media Cetak
 Media Elektronik
 Teman / Kerabat
 Sekolah

Apakah Saudara mengenal Program Studi pendidikan yang dipilih dengan baik :

Ya
 Sedikit
 Tidak

Apakah Saudara mengenal Program pendidikan Diploma 3 / Diploma 4 dengan baik :

Ya
 Sedikit
 Tidak

9. Isilah Kesiediaan Taat secara lengkap.

polman
Politeknik Manufaktur Bandung

Aktivasi PIN Data Pribadi Logout

Prodi Pilihan 1 : D4 Teknologi Rekayasa Manufaktur * Readonly

Prodi Pilihan 2 : D4 Teknologi Rekayasa Perancangan Manufaktur * Readonly

Prodi Pilihan 3 : D3 Pemeliharaan Mesin * Readonly

Latar Belakang Pelajaran SMU/SMK/MA Kegiatan Organisasi Pengetahuan Polman **Kesiediaan Taat**

Kesiediaan Taat

Pendidikan Diploma di Polman dilaksanakan selama 3 (D3) dan 4 (D4) tahun penuh terbagi dalam 6-8 semester, 21 minggu/semester, 36 jam/minggu. Bila diterima menjadi mahasiswa Polman, apakah saudara bersedia belajar penuh :

Ya
 Tidak

POLMAN dikenal dengan pelaksanaan peraturan kedisiplinan dan peraturan kedisiplinan dan peraturan lainnya. Bila diterima, apakah saudara bersedia menaati peraturan yang dimaksud :

Ya
 Tidak

Dengan ini menyatakan bahwa, data yang saya isikan pada formulir wawancara SNMPN 2020 Politeknik Manufaktur Bandung adalah benar dan dapat dipertanggungjawabkan . Bilamana di kemudian hari ditemukan ketidaksesuaian pada data tersebut, maka saya sanggup menerima sanksi. Serta dengan menekan tombol simpan maka data tidak dapat diubah .

Simpan Batal

10. Setelah isian diisi secara lengkap centang pernyataan konfirmasi lalu klik tombol Simpan

polman
Politeknik Manufaktur Bandung

Aktivasi PIN Data Pribadi Logout

Latar Belakang Pelajaran SMU/SMK/MA Kegiatan Organisasi Pengetahuan Polman **Kesiediaan Taat**

Kesiediaan Taat

Pendidikan Diploma di Polman dilaksanakan selama 3 (D3) dan 4 (D4) tahun penuh terbagi dalam 6-8 semester, 21 minggu/semester, 36 jam/minggu. Bila diterima menjadi mahasiswa Polman, apakah saudara bersedia belajar penuh :

Ya
 Tidak

POLMAN dikenal dengan pelaksanaan peraturan kedisiplinan dan peraturan kedisiplinan dan peraturan lainnya. Bila diterima, apakah saudara bersedia menaati peraturan yang dimaksud :

Ya
 Tidak

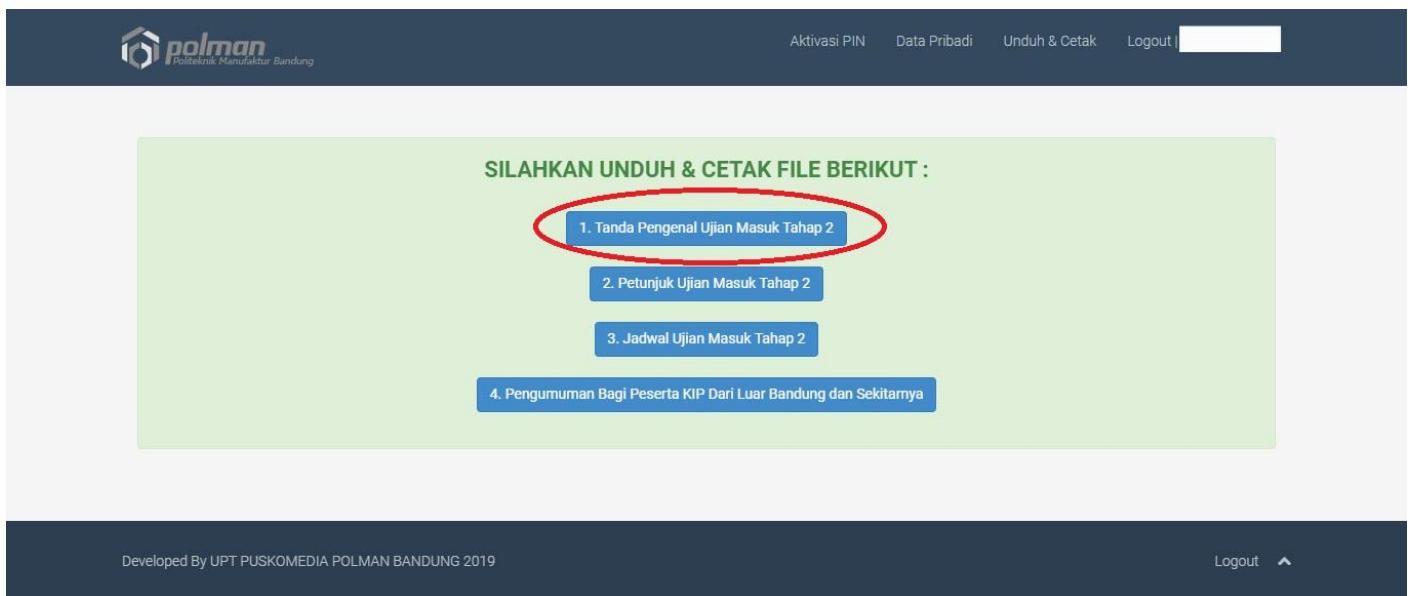
Dengan ini menyatakan bahwa, data yang saya isikan pada formulir wawancara SNMPN 2020 Politeknik Manufaktur Bandung adalah benar dan dapat dipertanggungjawabkan . Bilamana di kemudian hari ditemukan ketidaksesuaian pada data tersebut, maka saya sanggup menerima sanksi. Serta dengan menekan tombol simpan maka data tidak dapat diubah .

Simpan Batal

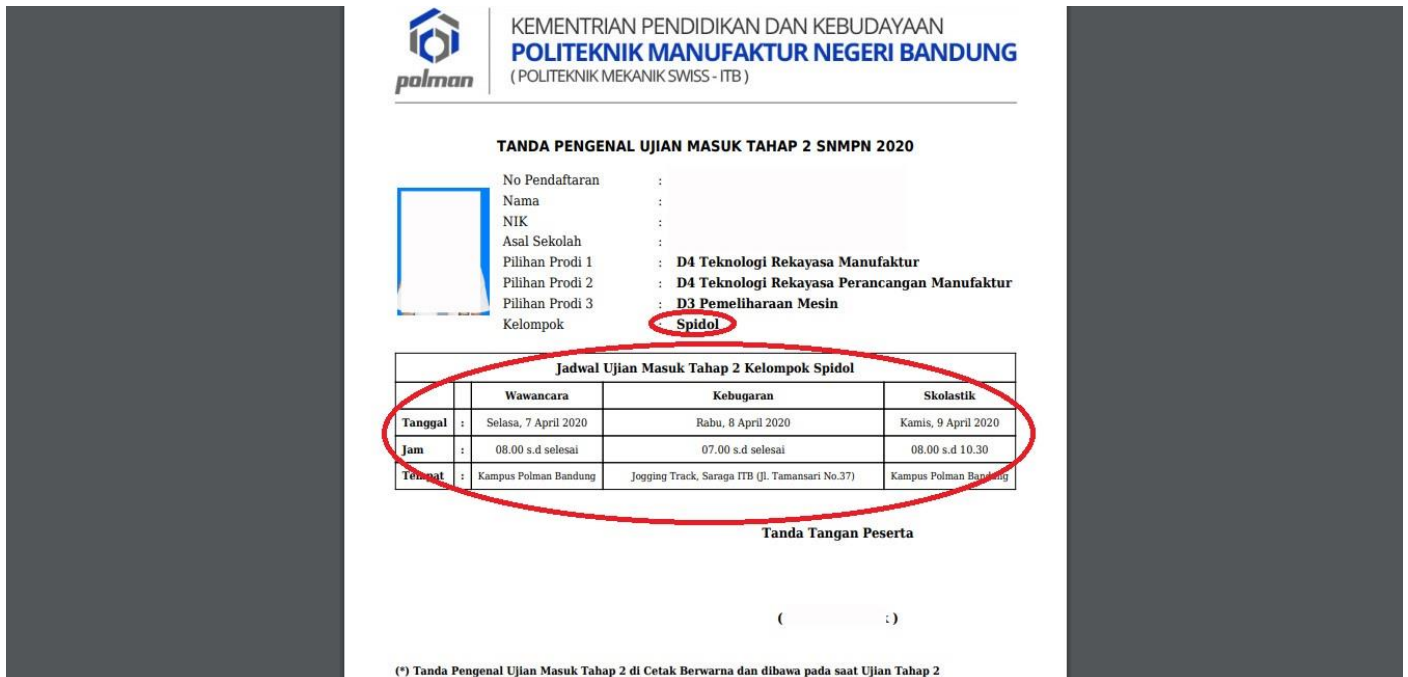
Apabila pengisian berhasil maka akan tampil pesan Data Berhasil Disimpan !



11. Silahkan Unduh & Cetak Tenda Pengenal Ujian Masuk Tahap 2, Petunjuk Ujian Masuk Tahap 2, Jadwal Ujian Masuk Tahap 2 dan Pengumuman Bagi Peserta KIP dari Luar Bandung dan Sekitarnya.



Klik Tanda Pengenal Ujian Masuk Tahap 2 . Pada Tanda Pengenal Ujian Masuk Tahap terdapat kelompok dan jadwal ujian



KEMENTERIAN PENDIDIKAN DAN KEBUDAYAAN
POLITEKNIK MANUFAKTUR NEGERI BANDUNG
(POLITEKNIK MEKANIK SWISS - ITB)

TANDA PENGENAL UJIAN MASUK TAHAP 2 SNMPN 2020

No Pendaftaran :
Nama :
NIK :
Asal Sekolah :
Pilihan Prodi 1 : **D4 Teknologi Rekayasa Manufaktur**
Pilihan Prodi 2 : **D4 Teknologi Rekayasa Perancangan Manufaktur**
Pilihan Prodi 3 : **D3 Pemeliharaan Mesin**
Kelompok : **Spidol**

Jadwal Ujian Masuk Tahap 2 Kelompok Spidol

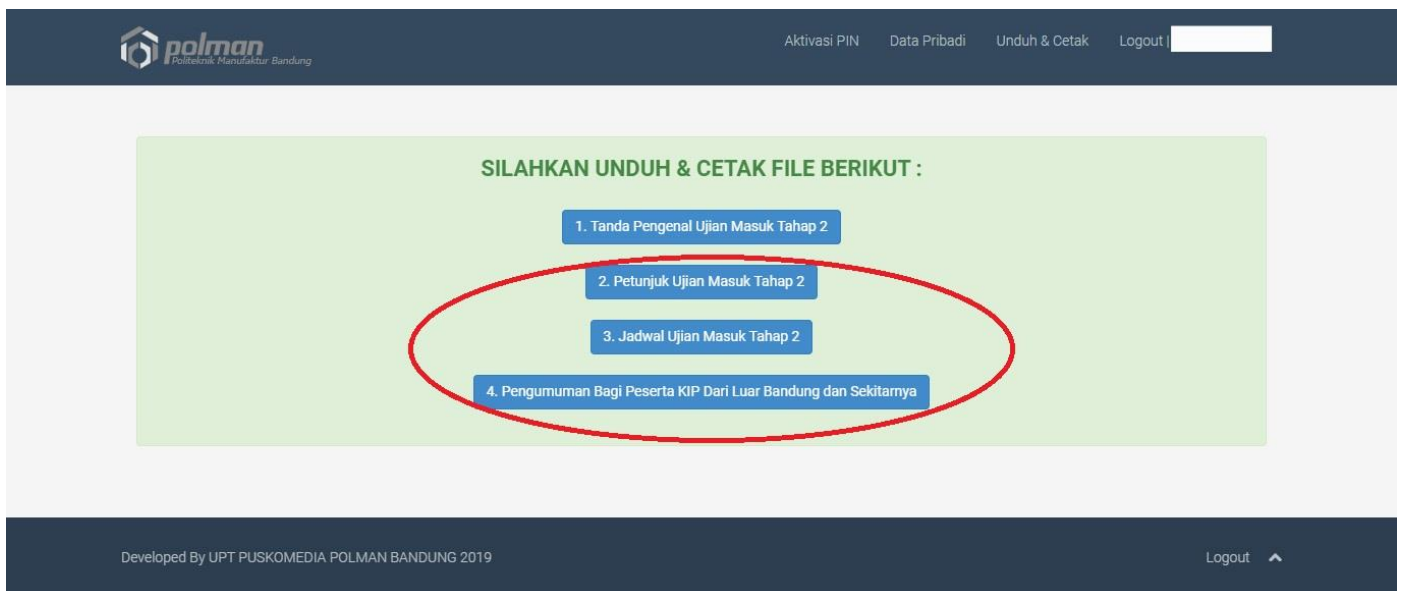
	Wawancara	Kebugaran	Skolastik
Tanggal :	Selasa, 7 April 2020	Rabu, 8 April 2020	Kamis, 9 April 2020
Jam :	08.00 s.d selesai	07.00 s.d selesai	08.00 s.d 10.30
Tempat :	Kampus Polman Bandung	Jogging Track, Saraga ITB (Jl. Tamansari No.37)	Kampus Polman Bandung

Tanda Tangan Peserta

(:)

(*) Tanda Pengenal Ujian Masuk Tahap 2 di Cetak Berwarna dan dibawa pada saat Ujian Tahap 2

Klik Petunjuk Ujian Masuk Tahap 2, Jadwal Ujian Masuk Tahap 2 dan Pengumuman Bagi Peserta KIP dari Luar Bandung dan Sekitarnya.



SILAHKAN UNDUH & CETAK FILE BERIKUT :

1. Tanda Pengenal Ujian Masuk Tahap 2
2. Petunjuk Ujian Masuk Tahap 2
3. Jadwal Ujian Masuk Tahap 2
4. Pengumuman Bagi Peserta KIP Dari Luar Bandung dan Sekitarnya

Developed By UPT PUSKOMEDIA POLMAN BANDUNG 2019

Logout ^

PENTUNJUK PEMBAYARAN DI BNI (Teller atau ATM)

1. Via Teller Bank BNI

- Bawalah dan tunjukkan ke teller **TANDA BUKTI PENDAFTARAN SNMPN 2020** yang telah Anda miliki (di cetak). Pembelian PIN **PMB POLMAN Bandung** yang mana kode SPC (Student Payment Center) nya adalah **9075**
- Melakukan pembayaran ke Teller Bank
- PIN yang Anda terima (**8 Angka**) akan tercetak di bukti pembayaran dari bank BNI.
- Selesai

2. Via ATM Bank BNI

- Pilih Menu **BAHASA (INDONESIA)**
- Masukkan PIN ATM Anda
- Pilih Menu **LAIN**
- Pilih Menu **BERIKUTNYA**
- Pilih Menu **UNIVERSITAS**
- Pilih Menu **STUDENT PAYMENT CENTER (SPC)**
- Masukkan 18 digit angka yaitu Kode Universitas (**9075**) + dan Nomor Pendaftaran (**14 digit angka nomor registrasi**)

Contoh : **907520001905210001**


Kode Polman **No Pendaftaran**

9075 = Kode Polman

20001905210001 = No Pendaftaran

- Pilih **TEKAN JIKA BENAR**
- Pilih Jenis Rekening (**GIRO, TABUNGAN** atau **KARTU KREDIT**)
- Ambil Receipt/Bukti Bayar. Harap simpan Bukti tersebut dengan Bukti Pembayaran anda.
- Selesai

SELESAI