



# ALUR PENDAFTARAN UJIAN MASUK (UMPN) ON LINE - POLMAN BANDUNG 2017



**Daftar ke Website**  
[pmb.polman-bandung.ac.id](http://pmb.polman-bandung.ac.id)

- Nama, Tanggal Lahir, Email, Username, Password



Login ke Website untuk mencetak Tanda Bukti Registrasi ke Bank BNI



TANDA BUKTI REGISTRASI	
Nama :	
<b>No. Registrasi</b>	
Pembayaran dilakukan di Bank BNI (Teller / ATM)	



**ATM Teller**

Pembayaran ke BNI, kode Universitas 9075  
 \* 9075 + No. Registrasi  
 \* Peserta mendapat PIN

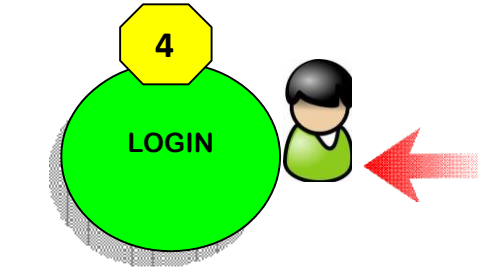


Struk Peserta	
No. Unik :	
No. Registrasi :	
No. PIN :	
Jumlah Rp.	




**Login ke Website**

- AKTIVASI PIN+NoRegistrasi
- Isi Biodata + upload foto
- Pemberian Nomor Tes




- Peserta melakukan LOGIN (Username + Password)



Cetak Tanda Pengenal Ujian Masuk

	<b>TANDA PENGENAL UJIAN MASUK</b>	
Nama :		
No. Ujian :		
Ttd		



TEMPAT TES (BANDUNG)

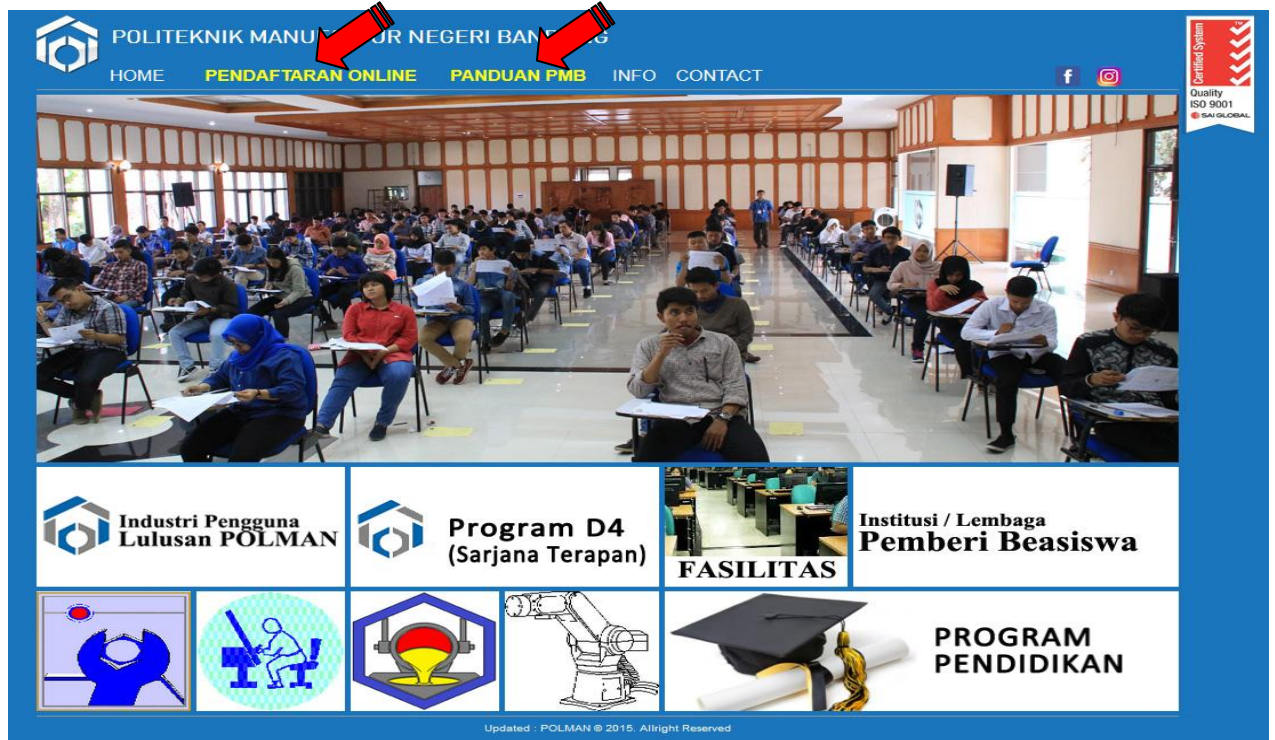


Peserta dapat mengikuti Tes Tahap-1, dengan menggunakan Tanda Pengenal Ujian Masuk

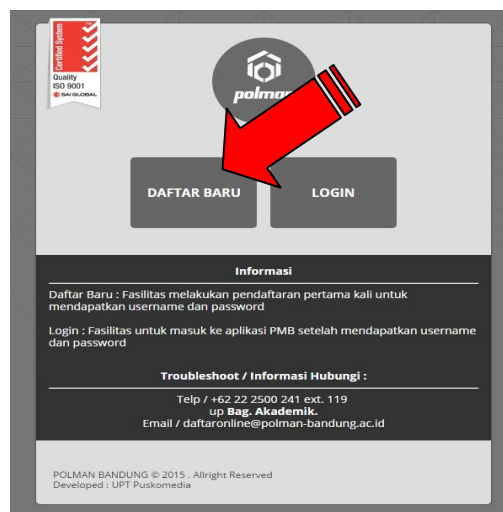
# PANDUAN PENDAFTARAN ONLINE PENERIMAAN MAHASIWA BARU JALUR UMPN (REGULER) POLITEKNIK MANUFAKTUR NEGERI BANDUNG TAHUN 2017

## A. PETUNJUK TEKNIS PENDAFTARAN ONLINE

1. Kunjungi <http://pmb.polman-bandung.ac.id>



2. Jika Anda belum mempunyai Username dan Password, klik menu Daftar Baru.



3. Bacalah peraturan yang tertera pada Form Registrasi tersebut. Daftarkan diri Anda dengan memasukkan Nama Lengkap, Tanggal Lahir, Email, Username dan Password.
4. Login menggunakan username dan password yang anda masukkan sebelumnya. Jika username dan password berhasil, akan muncul tampilan seperti di bawah ini. Lakukan klik pada menu **REGISTRASI**.



## Registrasi

Nomor Registrasi	No Registrasi akan muncul pada saat mencetak tanda bukti registrasi
Email	aditya@yahoo.com
Nama Lengkap	Aditya Ghafur
	Tanda Bukti Registrasi Silahkan dicetak !



KEMENTERIAN RISET, TEKNOLOGI DAN PENDIDIKAN TINGGI  
**POLITEKNIK MANUFaktur NEGERI BANDUNG**  
 (POLITEKNIK MEKANIK SWISS - ITB)

### TANDA BUKTI REGISTRASI 2017

Nomor Registrasi : 1705210001  
 Nama Peserta : Aditya Ghafur  
 Biaya Pendaftaran : Rp 425.000 ( D3 Pendaftar memiliki Ijazah SLTA )  
 Keterangan SPC : PMB POLMAN 1

\* Tanda Bukti Registrasi ini harap ditunjukkan / digunakan untuk melakukan pembayaran ke Bank BNI melalui Teller / ATM

Jl. Kanayakan No. 21 Dago - Bandung 40135, Jawa Barat - Indonesia  
 Telp. +62 . 22 . 2500 . 241 Fax +62 . 22 . 2502 . 649

Website : www.polman-bandung.ac.id  
 Email : daftaronline@polman-bandung.ac.id

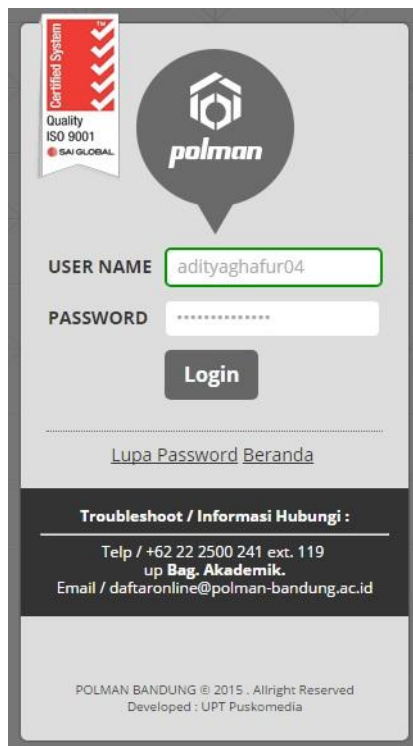
Cetaklah **TANDA BUKTI REGISTRASI** tersebut dan bawalah ke **Bank BNI** untuk melakukan pembayaran ke bagian **TELLER** atau digunakan sebagai acuan pada saat melakukan pembayaran melalui **ATM BNI**.

5. Program Pilihan :

- D3 Nominal Pembayaran Rp. 425.000, untuk D3 Pendaftar memiliki Ijazah SLTA
- D4 Nominal Pembayaran Rp. 425.000, untuk D4 (Sarjana Terapan) Pendaftar memiliki Ijazah SLTA

6. Setelah melakukan pembayaran, Anda bisa langsung meng-aktivasi PIN yang diberikan oleh BNI (Teller atau ATM).

7. Untuk melanjutkan proses pendaftaran, lakukan LOGIN.

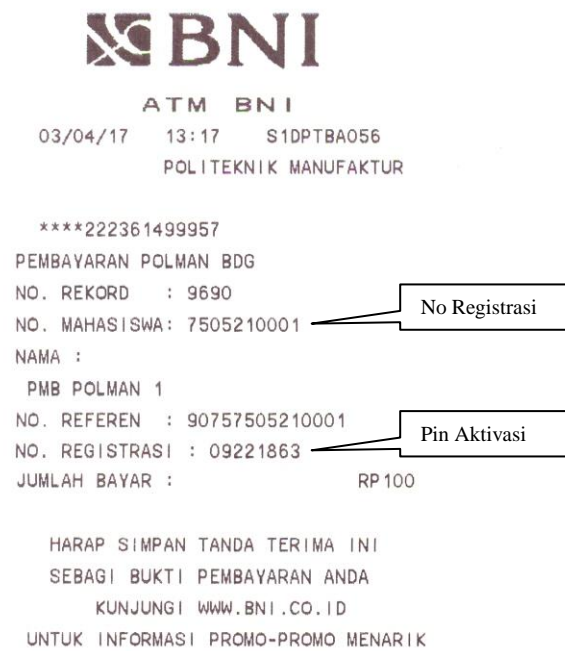


**USER NAME**   
**PASSWORD**

[Lupa Password Beranda](#)

**Troubleshoot / Informasi Hubungi :**  
 Telp / +62 22 2500 241 ext. 119  
 up Bag. Akademik.  
 Email / daftaronline@polman-bandung.ac.id

POLMAN BANDUNG © 2015 . Allright Reserved  
 Developed : UPT Puskomedia



**BNI**  
**ATM BNI**  
 03/04/17 13:17 S1DPTBA056  
 POLITEKNIK MANUFAKTUR

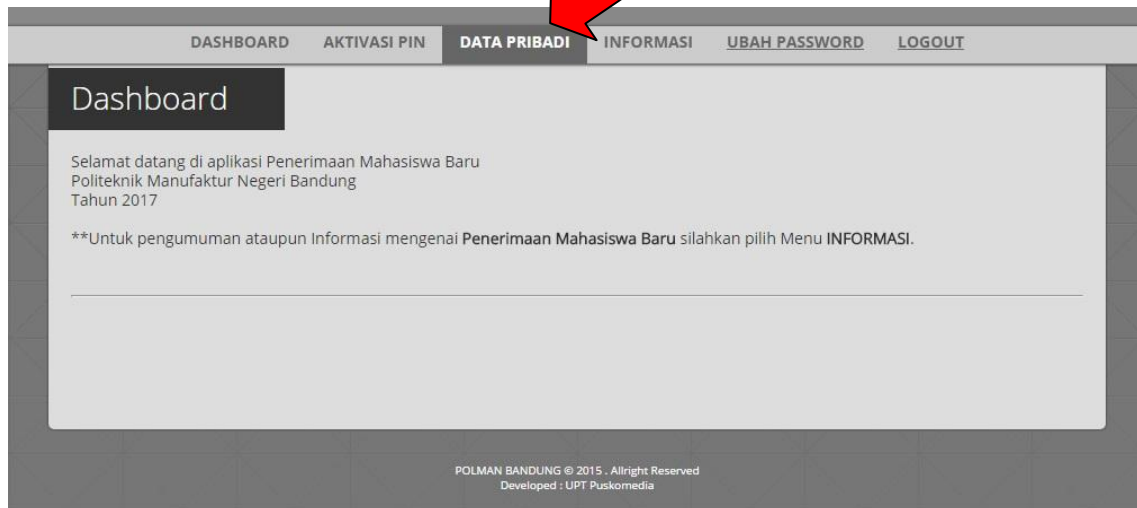
\*\*\*\*222361499957  
 PEMBAYARAN POLMAN BDG  
 NO. REKORD : 9690  
 NO. MAHASISWA: 7505210001  
 NAMA :  
 PMB POLMAN 1  
 NO. REFEREN : 90757505210001  
 NO. REGISTRASI : 09221863  
 JUMLAH BAYAR : RP 100

HARAP SIMPAN TANDA TERIMA INI  
 SEBAGI BUKTI PEMBAYARAN ANDA  
 KUNJUNGI WWW.BNI.CO.ID  
 UNTUK INFORMASI PROMO-PROMO MENARIK

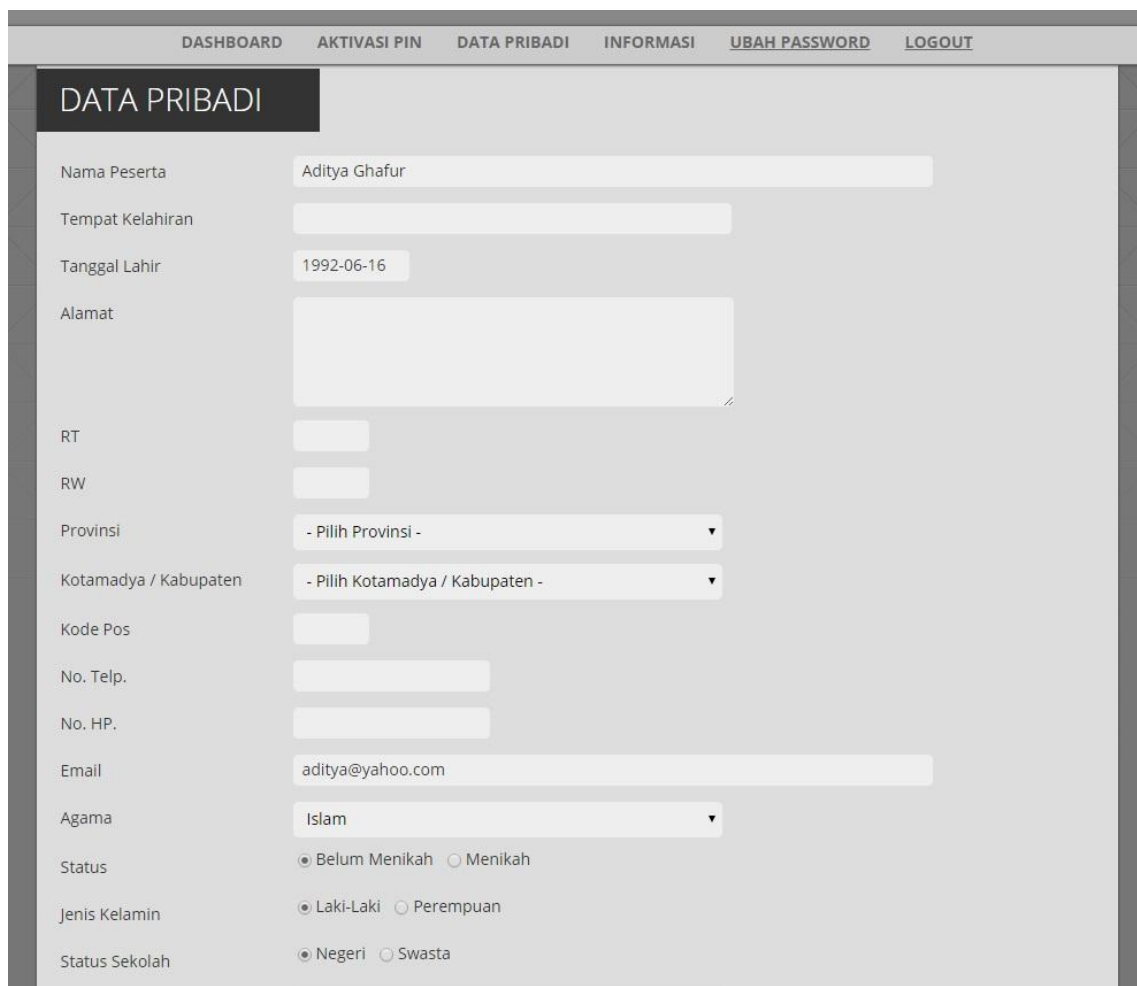


Aktivasi PIN	
No Registrasi	<input type="text"/>
Pin Aktivasi	<input type="text"/>
Nama	Aditya Ghafur
Email	aditya@yahoo.com
<input type="button" value="Aktivasi"/>	

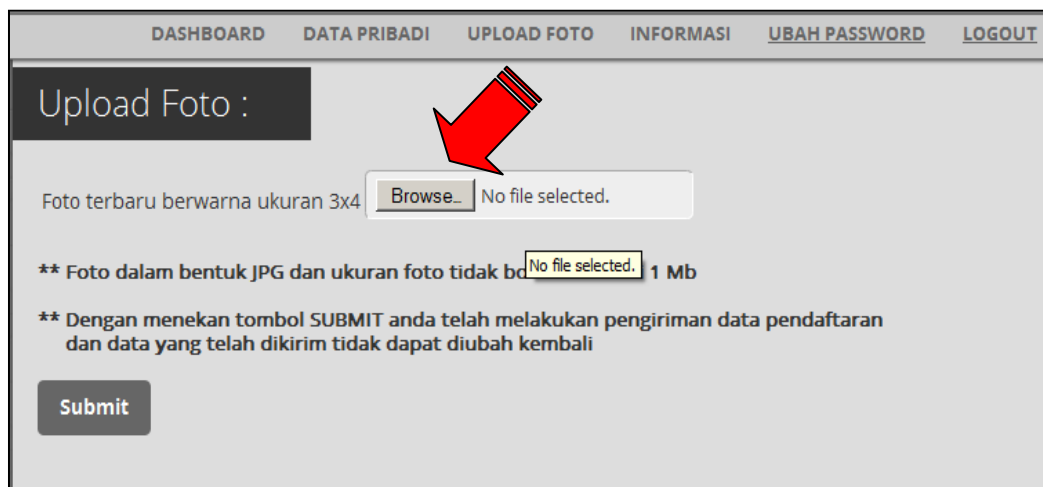
Setelah Anda melakukan aktivasi PIN, maka akan muncul tampilan pada aplikasi menu **DATA PRIBADI**.



## 8. Isilah DATA PRIBADI secara Lengkap



9. Setelah melakukan pengisian Data Pribadi dengan lengkap, maka pada aplikasi akan muncul menu **UPLOAD FOTO**.



- Foto terbaru dalam format JPG dengan ukuran 3x4 cm dan besarnya file foto tidak lebih dari 1 Mb.
- Dengan menekan tombol **Submit** Anda telah melakukan pengiriman data pendaftaran dan data yang telah dikirim tidak dapat diubah kembali.

10. Setelah melakukan pengisian Upload Foto, maka pada aplikasi akan muncul menu **CETAK KARTU PESERTA**.



Kartu Tanda Pengenal Ujian Masuk tersebut harus di cetak **BERWARNA** & diberi **TANDATANGAN** untuk dibawa pada saat ujian Tahap 1 dan Tahap 2.



11. Proses Pendaftaran Online dinyatakan berhasil jika peserta telah mencetak **KARTU TANDA PENGENAL UJIAN MASUK**.

## **B. PENTUNJUK PEMBAYARAN DI BNI (Teller atau ATM)**

### **1. Via Teller Bank BNI**

- Pastikan anda sudah mendaftar di **<http://pmb.polman-bandung.ac.id>** dan telah mempunyai Nomor Registrasi (Kartu Registrasi)
- Bawalah dan tunjukkan ke teller **TANDA BUKTI REGISTRASI 2017** yang telah Anda miliki (di cetak). Pembelian PIN **PMB POLMAN Bandung** yang mana kode SPC (Student Payment Center) nya adalah **9075**
- Melakukan pembayaran ke Teller Bank dengan nominal pembayaran sesuai dengan yang tertera pada **TANDA BUKTI REGISTRASI 2017**.
- PIN yang Anda terima (**8 Angka**) akan tercetak di bukti pembayaran dari bank BNI.
- Selesai

### **2. Via ATM Bank BNI**

- Pastikan anda sudah mendaftar di **<http://pmb.polman-bandung.ac.id>** dan telah mempunyai Nomor Registrasi (Kartu Registrasi)
- Pilih Menu **BAHASA (INDONESIA)**
- Masukkan PIN ATM Anda
- Pilih **MENU LAIN**
- Pilih Menu **PEMBAYARAN CEPAT**
- Pilih **MENU BERIKUTNYA**
- Pilih Menu **STUDENT PAYMENT CENTER (SPC)**
- Masukkan 14 digit angka yaitu Kode Universitas (**9075**) + dan Nomor Registrasi (**10 digit angka nomor registrasi**)
- Pilih **TEKAN JIKA BENAR**
- Pilih Jenis Rekening (**GIRO, TABUNGAN** atau **KARTU KREDIT**)
- Ambil Receipt/Bukti Bayar. Harap simpan Bukti tersebut dengan Bukti Pembayaran anda.
- Selesai